

La gamme de foyers électriques linéaires **Optimyst^{MD}**

Dimplex[®]

Vivez mieux.

*Famille
Optimyst*



Famille Optimyst^{MD}

Là où l'eau devient du feu.

Avec technologie **Optimyst^{MD}**



Principaux avantages



Une ambiance à couper le souffle

Le foyer Optimyst^{MD} offre une expérience de foyer électrique de classe mondiale qui imite parfaitement les vraies flammes et la fumée.



Durable et propre

Optimyst n'a besoin ni de carburant ni de ventilation, car il fonctionne à l'eau et à l'électricité et utilise moins d'énergie pour le chauffage.



Une expérience inégalée

Grâce aux options de personnalisation, vous vivrez une expérience de feu tout à fait unique... Aucune forme de flamme n'est la même.



Système de chauffage ComfortSaver^{MD}

Chauffage d'appoint à la demande pour une surface allant jusqu'à 1000 pi² (92,9 m²) avec possibilité d'éteindre le chauffage et de profiter des flammes tout au long de l'année.



Modèle mince

Un foyer sans dégagement avec design plus mince de 12 po (30,48 cm) de profondeur.



Autodiagnostic intelligent

Ayez l'esprit tranquille grâce au module d'autodiagnostic qui simplifie la résolution des problèmes et est assorti d'une garantie de 2 ans.



Alimentation continue en eau

Conçu pour être raccordé à la conduite d'alimentation en eau principale pour assurer un fonctionnement continu. Ensemble d'accessoires de plomberie disponible.

Modèle mince


Effets de crépitement

Création de couleurs personnalisées

Système de chauffage ComfortSaver^{MD}

Effet de flamme Optimyst^{MD}


Commandes tactiles dissimulées



Cristaux acryliques et lit de braises en bois flotté

Vitre entièrement scellée

Alimentation continue en eau



Le foyer linéaire Optimyst comprend des cristaux acryliques et lit de braises en bois flotté



Contrôle intégral

Pour avoir un contrôle optimal de votre foyer, utilisez l'application Flame Connect de Dimplex. Vous pouvez également utiliser la télécommande fournie ou le tableau de commande dissimulé.

Modèles de
46 po, 66 po
et 86 po de
largeur
disponibles



Avec technologie **Optimyst™**

L'effet de flamme électrique 3D le plus réaliste au monde, breveté par Dimplex. Cet effet de flamme unique est le fruit d'une combinaison innovante de vapeur d'eau et de lumière.

Foyer linéaire **Optimyst™**



Principaux avantages



Ambiance captivante

Le foyer Optimyst^{MD} offre une expérience de foyer électrique de classe mondiale qui imite parfaitement les vraies flammes et la fumée.



Durable et propre

Le boîtier Optimyst Pro n'a besoin ni de combustible ni d'aération, car il fonctionne à l'eau et à l'électricité et utilise moins d'énergie pour le chauffage.



Design harmonieux

Le boîtier préfabriqué simplifie l'installation sans compromettre le style.



Chauffage d'appoint

L'appareil de chauffage discret comprend un aéroconvecteur efficace qui permet de réchauffer une pièce de 400 pi² (37,2 m²).



Forme de flamme personnalisable

Comprend des séparateurs et des fentes pour personnaliser la largeur et l'effet des flammes..



Simple ou double face

Ajoutez un panneau en verre pour transformer facilement l'appareil en un foyer transparent (verre vendu séparément).



Alimentation continue en eau

Conçu pour être raccordé à la conduite d'alimentation en eau principale pour assurer un fonctionnement continu. Ensemble d'accessoires de plomberie disponible.



Lit de braises personnalisable

Créez le style que vous désirez en ajoutant votre lit de braises préféré au plateau inclus (lit de braises non inclus). Un ensemble de bûches incandescentes est aussi offert en option.


Boîtier Optimyst^{MD} Pro 40 po



Optimyst^{MD} Pro 1000
Boîtier encastrable



Cassette Optimyst^{MD} 1000



Ensemble de vitres frontales
en verre trempé

Effet de flamme personnalisable
Illustré avec des fentes pour des flammes d'apparence moderne.


Boîtier Optimyst^{MD} Pro 60 po



Optimyst^{MD} Pro 1500
Boîtier encastrable




Cassette Optimyst^{MD} 1000



Ensemble de vitres frontales
en verre trempé



Cassette
Optimyst^{MD}
500



Commande du son et de la lumière à distance

Réglez les flammes, l'appareil de chauffage et le son à la pression d'un bouton.

Modèles de
40 po et 60 po
de largeur
disponibles



Avec technologie **Optimyst™**

L'effet de flamme électrique 3D, le plus réaliste au monde, breveté par Dimplex. Cet effet de flamme unique est le fruit d'une combinaison innovante de vapeur d'eau et de lumière.

Boîtier **Optimyst™** Pro



Principaux avantages



Une ambiance à couper le souffle

Le foyer Optimyst^{MD} offre une expérience de foyer électrique de classe mondiale qui imite parfaitement les vraies flammes et la fumée.



Durable et propre

Optimyst n'a besoin ni de carburant ni de ventilation, car il fonctionne à l'eau et à l'électricité et utilise moins d'énergie pour le chauffage.



Design harmonieux

Le boîtier préfabriqué simplifie l'installation sans compromettre le style.



Design modulaire

Connect multiple cassettes. Reliez plusieurs cassettes entre elles pour obtenir la longueur ou le design désirés et créer ainsi des installations personnalisées impossibles à réaliser avec des foyers au gaz.



Forme de flamme personnalisable

Comprend des séparateurs et des fentes pour personnaliser la largeur et l'effet des flammes.



Alimentation continue en eau

Conçu pour être raccordé à la conduite d'alimentation en eau principale pour assurer un fonctionnement continu. Ensemble d'accessoires de plomberie disponible.



Lit de braises personnalisable

Créez le style que vous désirez en ajoutant votre lit de braises préféré au plateau inclus (lit de braises non inclus). Un ensemble de bûches incandescentes est aussi offert en option.

Commande du son et de la lumière à distance

Réglez les lammes, l'appareil de chauffage et le son à la pression d'un bouton. touch of a button.



Cassette Optimyst^{MD} 500



Cassette Optimyst^{MD} 1000



Modèles de
20 po et 40 po
de largeur
disponibles

Avec technologie **Optimyst™**

L'effet de flamme électrique 3D le plus réaliste au monde, breveté par Dimplex. Cet effet de flamme unique est le fruit d'une combinaison innovante de vapeur d'eau et de lumière.

Cassette **Optimyst™**

Comparaison des foyers Optimyst^{MD}



Série	Linéaire Optimyst ^{MD}	Foyer encastrable Optimyst ^{MD} Pro	Cassette encastrable Optimyst ^{MD}
Dimensions	46 po, 66 po, 86 po	40 po, 60 po	20 po, 40 po
Lit de braises	Bois de grève réaliste avec cristaux acryliques		
Thèmes de couleurs de flamme Luminosité	8 thèmes Luminosité réglable		
Lampe supérieure	•		•
Effet de flamme	Effet flamme Optimyst ^{MD}	Effet flamme Optimyst ^{MD}	Effet flamme Optimyst ^{MD}
Technologie de flamme	Optimyst ^{MD}	Optimyst ^{MD}	Optimyst ^{MD}
Effets de crépitement	•	•	•
Mode de flamme seulement	•	•	•
Circulation d'air	•		
Fonctionnement du chauffage	Le système de chauffage ComfortSaver ^{MD}	Chauffage d'appoint	Sans chauffage (Accessoire d'appareil de chauffage offert en option)
Portée de chauffage	Jusqu'à 1000 pi ² (93 m ²)	Jusqu'à 400 pi ² (37,2 m ²)	
Désactivation de la fonction de chauffage	•	•	
Thermostat intégré	•		
Type de câblage	À raccordement direct (Kit de prise 120V en option inclus)	À raccordement direct (Kit de prise 120V en option inclus)	À raccordement direct (Kit de prise 120V en option inclus)
Tension (V)	120 240	120	120
Puissance	46 po = 1220 1920 66 po = 1480 2180 86 po = 1020 (flamme seulement) 2400	40 po = 1460 60 po = 1490	230 460
BTU	46 po = 4163 6551 66 po = 5050 7438 86 po = 3480 (flamme seulement) 8189	40 po = 4984 60 po = 5087	20 po = 785 40 po = 1569
Commandes de fonctionnement	Commandes tactiles dissimulées Télécommande	Commandes tactiles Télécommande	Commandes tactiles Télécommande
Application Flame Connect	•		
Autodiagnostic	•		
Affichage	•		
Minuterie	•		
Options d'installation	Entièrement encastré	Simple ou double face	Entièrement personnalisable
Plomberie directe	Raccordé à la plomberie	Raccordé à la plomberie Bouteilles réutilisables	Raccordé à la plomberie Bouteilles réutilisables
Accessoires en option	Trousse de plomberie, ensemble de prise	Ensemble de plomberie, ensemble de prise, bûches, pierres noires, pierres de rivière, bois de grève, vitre arrière	Ensemble de plomberie, ensemble de prise, bûches, pierres noires, pierres de rivière, bois de grève, chauffage
Garantie	2 ans sur les pièces et le service	2 ans sur les pièces et le service	2 ans sur les pièces et le service
Dimensions (LxHxP)	46 po (OLF46-AM) 47 1/2 × 31 1/2 × 11 7/8 po 120,6 × 80,0 × 30,0 cm 66 po (OLF66-AM) 67 1/2 × 31 1/2 × 11 7/8 po 171,4 × 80,0 × 30,0 cm 86 po (OLF86-AM) 87 1/2 × 31 1/2 × 11 7/8 po 222,2 × 80,0 × 30,0 cm	40 po (GBF1000-PRO) 44 7/8 × 31 3/4 × 16 1/4 po 114,0 × 80,6 × 41,3 cm 60 po (GBF1500-PRO) 65 1/8 × 31 3/4 × 16 1/4 po 165,4 × 80,6 × 41,3 cm	20 po (CDFI500-PRO) 20 1/8 × 9 7/8 × 12 po (0,9 × 25,1 × 30,3 cm) 40 po (CDFI1000-PRO) 40 1/8 × 9 7/8 × 12 po 101,7 × 25,1 × 30,3 cm
Dimensions de vision (LxHxP)	46 po (OLF46-AM) 44 1/4 × 14 3/8 po 112,4 × 36,3 cm 66 po (OLF66-AM) 64 1/4 × 14 3/8 po 163,1 × 36,3 cm 86 po (OLF66-AM) 84 1/4 × 14 3/8 po 213,8 × 36,5 cm	40 po (GBF1000-PRO) 37 3/4 × 16 1/4 po 96,0 × 41,3 cm 60 po (GBF1500-PRO) 58 × 16 1/4 po 147,4 × 41,3 cm	



Balayez ici pour en savoir davantage sur les dimensions, les accessoires et les détails techniques.